
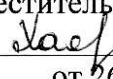



Муниципальное бюджетное образовательное учреждение
«Атабаевская средняя общеобразовательная школа
имени Героя Российской Федерации Ахметшина Марата Радиковича»
Лаишевского муниципального района Республики Татарстан

Рассмотрена
на заседании ШМО
учителей гуманитарного цикла
от 23.08.2021 г. протокол №1
Руководитель ШМО  Р.А.Гарифуллин

Согласована
Заместитель директора по УВР
 Л.Т.Хамитова
от 26.08.2021 г.

Утверждена
Директор школы  А.Х.Хусаинов
Введена в действие приказом школы
от 26.08.2021 г. №161-Б



Рабочая программа
по учебному предмету
“Изобразительное искусство”
для 5-9 классов

Рассмотрено на заседании
Педагогического совета
протокол от 25.08.2021 г. №1

2021год

Планируемые результаты изучения учебного предмета «Изобразительное искусство»

Предметными результатами освоения выпускниками программы по изобразительному искусству при получении основного общего образования являются:

- формирование основ художественной культуры обучающихся как части их общей духовной культуры, как особого способа познания жизни и средства организации общения; развитие эстетического, эмоционально-ценностного видения окружающего мира; развитие наблюдательности, способности к сопереживанию, зрительной памяти, ассоциативного мышления, художественного вкуса и творческого воображения;
- развитие визуально-пространственного мышления как формы эмоционально-ценностного освоения мира, самовыражения и ориентации в художественном и нравственном пространстве культуры;
- освоение художественной культуры во всем многообразии ее видов, жанров и стилей как материального выражения духовных ценностей, воплощенных в пространственных формах (фольклорное художественное творчество разных народов, классические произведения отечественного и зарубежного искусства, искусство современности);
- воспитание уважения к истории культуры своего Отечества, выраженной в архитектуре, изобразительном искусстве, в национальных образах предметно-материальной и пространственной среды, в понимании красоты человека;
- приобретение опыта создания художественного образа в разных видах и жанрах визуального искусства: изобразительных (живопись, графика, скульптура), декоративно-прикладных, в архитектуре и дизайне;
- развитие потребности в общении с произведениями изобразительного искусства, освоение практических умений и навыков восприятия, интерпретации и оценки произведений искусств; формирование активного отношения к традициям художественной культуры как смысловой, эстетической и личностно-значимой ценности;
- осознание значения искусства и творчества в личной и культурной самоидентификации личности;
- развитие индивидуальных творческих способностей обучающихся, формирование устойчивого интереса к творческой деятельности.

Выпускник научится:

- характеризовать особенности уникального народного искусства, семантическое значение традиционных образов, мотивов (древо жизни, птица, солярные знаки); создавать декоративные изображения на основе русских образов;
- раскрывать смысл народных праздников и обрядов и их отражение в народном искусстве и в современной жизни;
- создавать эскизы декоративного убранства русской избы;
- создавать цветовую композицию внутреннего убранства избы;
- определять специфику образного языка декоративно-прикладного искусства;
- создавать самостоятельные варианты орнаментального построения вышивки с опорой на народные традиции;
- создавать эскизы народного праздничного костюма, его отдельных элементов в цветовом решении;
- умело пользоваться языком декоративно-прикладного искусства, принципами декоративного обобщения, уметь передавать единство формы и декора (на доступном для данного возраста уровне);

- выстраивать декоративные, орнаментальные композиции в традиции народного искусства (используя традиционное письмо Гжели, Городца, Хохломы и т. д.) на основе ритмического повтора изобразительных или геометрических элементов;
- владеть практическими навыками выразительного использования фактуры, цвета, формы, объема, пространства в процессе создания в конкретном материале плоскостных или объемных декоративных композиций;
- распознавать и называть игрушки ведущих народных художественных промыслов; осуществлять собственный художественный замысел, связанный с созданием выразительной формы игрушки и украшением ее декоративной росписью в традиции одного из промыслов;
- характеризовать основы народного орнамента; создавать орнаменты на основе народных традиций;
- различать виды и материалы декоративно-прикладного искусства;
- различать национальные особенности русского орнамента и орнаментов других народов России;
- находить общие черты в единстве материалов, формы и декора, конструктивных декоративных изобразительных элементов в произведениях народных и современных промыслов;
- различать и характеризовать несколько народных художественных промыслов России;
- называть пространственные и временные виды искусства и объяснять, в чем состоит различие временных и пространственных видов искусства;
- классифицировать жанровую систему в изобразительном искусстве и ее значение для анализа развития искусства и понимания изменений видения мира;
- объяснять разницу между предметом изображения, сюжетом и содержанием изображения;
- композиционным навыкам работы, чувству ритма, работе с различными художественными материалами;
- создавать образы, используя все выразительные возможности художественных материалов;
- простым навыкам изображения с помощью пятна и тональных отношений;
- навыку плоскостного силуэтного изображения обычных, простых предметов (кухонная утварь);
- изображать сложную форму предмета (силуэт) как соотношение простых геометрических фигур, соблюдая их пропорции;
- создавать линейные изображения геометрических тел и натюрморт с натуры из геометрических тел;
- строить изображения простых предметов по правилам линейной перспективы;
- характеризовать освещение как важнейшее выразительное средство изобразительного искусства, как средство построения объема предметов и глубины пространства;
- передавать с помощью света характер формы и эмоциональное напряжение в композиции натюрморта;
- творческому опыту выполнения графического натюрморта и гравюры наклейками на картоне;
- выражать цветом в натюрморте собственное настроение и переживания;
- рассуждать о разных способах передачи перспективы в изобразительном искусстве как выражении различных мировоззренческих смыслов;
- применять перспективу в практической творческой работе;

- навыкам изображения перспективных сокращений в зарисовках наблюдаемого;
- навыкам изображения уходящего вдаль пространства, применяя правила линейной и воздушной перспективы;
- видеть, наблюдать и эстетически переживать изменчивость цветового состояния и настроения в природе;
- навыкам создания пейзажных зарисовок;
- различать и характеризовать понятия: пространство, ракурс, воздушная перспектива;
- пользоваться правилами работы на пленэре;
- использовать цвет как инструмент передачи своих чувств и представлений о красоте; осознавать, что колорит является средством эмоциональной выразительности живописного произведения;
- навыкам композиции, наблюдательной перспективы и ритмической организации плоскости изображения;
- различать основные средства художественной выразительности в изобразительном искусстве (линия, пятно, тон, цвет, форма, перспектива и др.);
- определять композицию как целостный и образный строй произведения, роль формата, выразительное значение размера произведения, соотношение целого и детали, значение каждого фрагмента в его метафорическом смысле;
- пользоваться красками (гуашь, акварель), несколькими графическими материалами (карандаш, тушь), обладать первичными навыками лепки, использовать коллажные техники;
- различать и характеризовать понятия: эпический пейзаж, романтический пейзаж, пейзаж настроения, пленэр, импрессионизм;
- различать и характеризовать виды портрета;
- понимать и характеризовать основы изображения головы человека;
- пользоваться навыками работы с доступными скульптурными материалами;
- видеть и использовать в качестве средств выражения соотношения пропорций, характер освещения, цветовые отношения при изображении с натуры, по представлению, по памяти;
- видеть конструктивную форму предмета, владеть первичными навыками плоского и объемного изображения предмета и группы предметов;
- использовать графические материалы в работе над портретом;
- использовать образные возможности освещения в портрете;
- пользоваться правилами схематического построения головы человека в рисунке;
- называть имена выдающихся русских и зарубежных художников - портретистов и определять их произведения;
- навыкам передачи в плоскостном изображении простых движений фигуры человека;
- навыкам понимания особенностей восприятия скульптурного образа;
- навыкам лепки и работы с пластилином или глиной;
- рассуждать (с опорой на восприятие художественных произведений - шедевров изобразительного искусства) об изменчивости образа человека в истории искусства;

- приемам выразительности при работе с натуры над набросками и зарисовками фигуры человека, используя разнообразные графические материалы;
- характеризовать сюжетно-тематическую картину как обобщенный и целостный образ, как результат наблюдений и размышлений художника над жизнью;
- объяснять понятия «тема», «содержание», «сюжет» в произведениях станковой живописи;
- изобразительным и композиционным навыкам в процессе работы над эскизом;
- узнавать и объяснять понятия «тематическая картина», «станковая живопись»;
- перечислять и характеризовать основные жанры сюжетно- тематической картины;
- характеризовать исторический жанр как идейное и образное выражение значительных событий в истории общества, как воплощение его мировоззренческих позиций и идеалов;
- узнавать и характеризовать несколько классических произведений и называть имена великих русских мастеров исторической картины;
- характеризовать значение тематической картины XIX века в развитии русской культуры;
- рассуждать о значении творчества великих русских художников в создании образа народа, в становлении национального самосознания и образа национальной истории;
- называть имена нескольких известных художников объединения «Мир искусства» и их наиболее известные произведения;
- творческому опыту по разработке и созданию изобразительного образа на выбранный исторический сюжет;
- творческому опыту по разработке художественного проекта –разработки композиции на историческую тему;
- творческому опыту создания композиции на основе библейских сюжетов;
- представлениям о великих, вечных темах в искусстве на основе сюжетов из Библии, об их мировоззренческом и нравственном значении в культуре;
- называть имена великих европейских и русских художников, творивших на библейские темы;
- узнавать и характеризовать произведения великих европейских и русских художников на библейские темы;
- характеризовать роль монументальных памятников в жизни общества;
- рассуждать об особенностях художественного образа советского народа в годы Великой Отечественной войны;
- описывать и характеризовать выдающиеся монументальные памятники и ансамбли, посвященные Великой Отечественной войне;
- творческому опыту лепки памятника, посвященного значимому историческому событию или историческому герою;
- анализировать художественно-выразительные средства произведений изобразительного искусства XX века;
- культуре зрительского восприятия;
- характеризовать временные и пространственные искусства;
- понимать разницу между реальностью и художественным образом;
- представлениям об искусстве иллюстрации и творчестве известных иллюстраторов книг. И.Я. Билибин. В.А. Милашевский. В.А. Фаворский;

- опыту художественного иллюстрирования и навыкам работы графическими материалами;
- собирать необходимый материал для иллюстрирования (характер одежды героев, характер построек и помещений, характерные детали быта и т.д.);
- представлениям об анималистическом жанре изобразительного искусства и творчестве художников-анималистов;
- опыту художественного творчества по созданию стилизованных образов животных;
- систематизировать и характеризовать основные этапы развития и истории архитектуры и дизайна;
- распознавать объект и пространство в конструктивных видах искусства;
- понимать сочетание различных объемов в здании;
- понимать единство художественного и функционального в вещи, форму и материал;
- иметь общее представление и рассказывать об особенностях архитектурно-художественных стилей разных эпох;
- понимать тенденции и перспективы развития современной архитектуры;
- различать образно-стилевой язык архитектуры прошлого;
- характеризовать и различать малые формы архитектуры и дизайна в пространстве городской среды;
- понимать плоскостную композицию как возможное схематическое изображение объемов при взгляде на них сверху;
- осознавать чертеж как плоскостное изображение объемов, когда точка – вертикаль, круг – цилиндр, шар и т. д.;
- применять в создаваемых пространственных композициях доминантный объект и вспомогательные соединительные элементы;
- применять навыки формообразования, использования объемов в дизайне и архитектуре (макеты из бумаги, картона, пластилина);
- создавать композиционные макеты объектов на предметной плоскости и в пространстве;
- создавать практические творческие композиции в технике коллажа, дизайн-проектов;
- получать представления о влиянии цвета на восприятие формы объектов архитектуры и дизайна, а также о том, какое значение имеет расположение цвета в пространстве архитектурно-дизайнерского объекта;
- приобретать общее представление о традициях ландшафтно-парковой архитектуры;
- характеризовать основные школы садово-паркового искусства;
- понимать основы краткой истории русской усадебной культуры XVIII – XIX веков;
- называть и раскрывать смысл основ искусства флористики;
- понимать основы краткой истории костюма;
- характеризовать и раскрывать смысл композиционно-конструктивных принципов дизайна одежды;
- применять навыки сочинения объемно-пространственной композиции в формировании букета по принципам икэбаны;
- использовать старые и осваивать новые приемы работы с бумагой, природными материалами в процессе макетирования архитектурно-ландшафтных объектов;
- отражать в эскизном проекте дизайна сада образно-архитектурный композиционный замысел;
- использовать графические навыки и технологии выполнения коллажа в процессе создания эскизов молодежных и исторических комплектов одежды;

- узнавать и характеризовать памятники архитектуры Древнего Киева. София Киевская. Фрески. Мозаики;
- различать итальянские и русские традиции в архитектуре Московского Кремля. Характеризовать и описывать архитектурные особенности соборов Московского Кремля;
- различать и характеризовать особенности древнерусской иконописи. Понимать значение иконы «Троица» Андрея Рублева в общественной, духовной и художественной жизни Руси;
- узнавать и описывать памятники шатрового зодчества;
- характеризовать особенности церкви Вознесения в селе Коломенском и храма Покрова-на-Рву;
- раскрывать особенности новых иконописных традиций в XVII веке. Отличать по характерным особенностям икону и парсуну;
- работать над проектом (индивидуальным или коллективным), создавая разнообразные творческие композиции в материалах по различным темам;
- различать стилевые особенности разных школ архитектуры Древней Руси;
- создавать с натуры и по воображению архитектурные образы графическими материалами и др.;
- работать над эскизом монументального произведения (витраж, мозаика, роспись, монументальная скульптура); использовать выразительный язык при моделировании архитектурного пространства;
- сравнивать, сопоставлять и анализировать произведения живописи Древней Руси;
- рассуждать о значении художественного образа древнерусской культуры;
- ориентироваться в широком разнообразии стилей и направлений изобразительного искусства и архитектуры XVIII – XIX веков;
- использовать в речи новые термины, связанные со стилями в изобразительном искусстве и архитектуре XVIII – XIX веков;
- выявлять и называть характерные особенности русской портретной живописи XVIII века;
- характеризовать признаки и особенности московского барокко;
- создавать разнообразные творческие работы (фантазийные конструкции) в материале.

Выпускник получит возможность научиться:

- *активно использовать язык изобразительного искусства и различные художественные материалы для освоения содержания различных учебных предметов (литературы, окружающего мира, технологии и др.);*
- *владеть диалогической формой коммуникации, уметь аргументировать свою точку зрения в процессе изучения изобразительного искусства;*
- *различать и передавать в художественно-творческой деятельности характер, эмоциональное состояние и свое отношение к природе, человеку, обществу; осознавать общечеловеческие ценности, выраженные в главных темах искусства;*
- *выделять признаки для установления стилевых связей в процессе изучения изобразительного искусства;*
- *понимать специфику изображения в полиграфии;*
- *различать формы полиграфической продукции: книги, журналы, плакаты, афиши и др.);*
- *различать и характеризовать типы изображения в полиграфии (графическое, живописное, компьютерное, фотографическое);*
- *проектировать обложку книги, рекламы открытки, визитки и др.;*

- *создавать художественную композицию макета книги, журнала;*
- *называть имена великих русских живописцев и архитекторов XVIII – XIX веков;*
- *называть и характеризовать произведения изобразительного искусства и архитектуры русских художников XVIII – XIX веков;*
- *называть имена выдающихся русских художников-ваятелей XVIII века и определять скульптурные памятники;*
- *называть имена выдающихся художников «Товарищества передвижников» и определять их произведения живописи;*
- *называть имена выдающихся русских художников-пейзажистов XIX века и определять произведения пейзажной живописи;*
- *понимать особенности исторического жанра, определять произведения исторической живописи;*
- *активно воспринимать произведения искусства и аргументированно анализировать разные уровни своего восприятия, понимать изобразительные метафоры и видеть целостную картину мира, присущую произведениям искусства;*
- *определять «Русский стиль» в архитектуре модерна, называть памятники архитектуры модерна;*
- *использовать навыки формообразования, использования объемов в архитектуре (макеты из бумаги, картона, пластилина); создавать композиционные макеты объектов на предметной плоскости и в пространстве;*
- *называть имена выдающихся русских художников-ваятелей второй половины XIX века и определять памятники монументальной скульптуры;*
- *создавать разнообразные творческие работы (фантазийные конструкции) в материале;*
- *узнавать основные художественные направления в искусстве XIX и XX веков;*
- *узнавать, называть основные художественные стили в европейском и русском искусстве и время их развития в истории культуры;*
- *осознавать главные темы искусства и, обращаясь к ним в собственной художественно-творческой деятельности, создавать выразительные образы;*
- *применять творческий опыт разработки художественного проекта – создания композиции на определенную тему;*
- *понимать смысл традиций и новаторства в изобразительном искусстве XX века. Модерн. Авангард. Сюрреализм;*
- *характеризовать стиль модерн в архитектуре. Ф.О. Шехтель. А. Гауди;*
- *создавать с натуры и по воображению архитектурные образы графическими материалами и др.;*
- *работать над эскизом монументального произведения (витраж, мозаика, роспись, монументальная скульптура);*
- *использовать выразительный язык при моделировании архитектурного пространства;*
- *характеризовать крупнейшие художественные музеи мира и России;*
- *получать представления об особенностях художественных коллекций крупнейших музеев мира;*
- *использовать навыки коллективной работы над объемно-пространственной композицией;*
- *понимать основы сценографии как вида художественного творчества;*
- *понимать роль костюма, маски и грима в искусстве актерского перевоплощения;*
- *называть имена российских художников (А.Я. Головин, А.Н. Бенуа, М.В. Добужинский);*
- *различать особенности художественной фотографии;*

- различать выразительные средства художественной фотографии (композиция, план, ракурс, свет, ритм и др.);
- понимать изобразительную природу экранных искусств;
- характеризовать принципы киномонтажа в создании художественного образа;
- различать понятия: игровой и документальный фильм;
- называть имена мастеров российского кинематографа. С.М. Эйзенштейн. А.А. Тарковский. С.Ф. Бондарчук. Н.С. Михалков;
- понимать основы искусства телевидения;
- понимать различия в творческой работе художника-живописца и сценографа;
- применять полученные знания о типах оформления сцены при создании школьного спектакля;
- применять в практике любительского спектакля художественно-творческие умения по созданию костюмов, грима и т. д. для спектакля из доступных материалов;
- добиваться в практической работе большей выразительности костюма и его стиливого единства со сценографией спектакля;
- использовать элементарные навыки основ фотосъемки, осознанно осуществлять выбор объекта и точки съемки, ракурса, плана как художественно-выразительных средств фотографии;
- применять в своей съемочной практике ранее приобретенные знания и навыки композиции, чувства цвета, глубины пространства и т. д.;
- пользоваться компьютерной обработкой фотоснимка при исправлении отдельных недочетов и случайностей;
- понимать и объяснять синтетическую природу фильма;
- применять первоначальные навыки в создании сценария и замысла фильма;
- применять полученные ранее знания по композиции и построению кадра;
- использовать первоначальные навыки операторской грамоты, техники съемки и компьютерного монтажа;
- применять сценарно-режиссерские навыки при построении текстового и изобразительного сюжета, а также звукового ряда своей компьютерной анимации;
- смотреть и анализировать с точки зрения режиссерского, монтажно-операторского искусства фильмы мастеров кино;
- использовать опыт документальной съемки и тележурналистики для формирования школьного телевидения;
- реализовывать сценарно-режиссерскую и операторскую грамоту в практике создания видео-этюда.

Содержание курса

Народное художественное творчество - неиссякаемый источник самобытной красоты

Соляные знаки (декоративное изображение и их условно-символический характер). Древние образы в народном творчестве. Русская изба: единство конструкции и декора. Крестьянский дом как отражение уклада крестьянской жизни и памятник архитектуры. Орнамент как основа декоративного украшения. Праздничный народный костюм - целостный художественный образ. Обрядовые действия народного праздника, их символическое значение. Различия национальных особенностей русского орнамента и орнаментов других народов России. Древние образы в народных игрушках (Дымковская игрушка, Филимоновская игрушка). Композиционное, стилевое и цветовое единство в изделиях народных промыслов (искусство Гжели, Городецкая роспись, Хохлома, Жостово, роспись по металлу, щепе, роспись по лубу и дереву, тиснение и резьба по бересте). Связь времен в народном искусстве.

Виды изобразительного искусства и основы образного языка

Пространственные искусства. Художественные материалы. Жанры в изобразительном искусстве. Выразительные возможности изобразительного искусства. Язык и смысл. Рисунок - основа изобразительного творчества. Художественный образ. Силевое единство. Линия, пятно. Ритм. Цвет. Основы цветоведения. Композиция. Натюрморт. Понятие формы. Геометрические тела: куб, шар, цилиндр, конус, призма. Многообразие форм окружающего мира. Изображение объема на плоскости. Освещение. Свет и тень. Натюрморт в графике. Цвет в натюрморте. Пейзаж. Правила построения перспективы. Воздушная перспектива. Пейзаж настроения. Природа и художник. Пейзаж в живописи художников - импрессионистов (К. Моне, А. Сислей). Пейзаж в графике. Работа на пленэре.

Понимание смысла деятельности художника

Портрет. Конструкция головы человека и ее основные пропорции. Изображение головы человека в пространстве. Портрет в скульптуре. Графический портретный рисунок. Образные возможности освещения в портрете. Роль цвета в портрете. Великие портретисты прошлого (В.А. Тропинин, И.Е. Репин, И.Н. Крамской, В.А. Серов). Портрет в изобразительном искусстве XX века (К.С. Петров-Водкин, П.Д. Корин).

Изображение фигуры человека и образ человека. Изображение фигуры человека в истории искусства (Леонардо да Винчи, Микеланджело Буонаротти, О. Роден). Пропорции и строение фигуры человека. Лепка фигуры человека. Набросок фигуры человека с натуры. Основы представлений о выражении в образах искусства нравственного поиска человечества (В.М. Васнецов, М.В. Нестеров).

Вечные темы и великие исторические события в искусстве. Сюжет и содержание в картине. Процесс работы над тематической картиной. Библийские сюжеты в мировом изобразительном искусстве (Леонардо да Винчи, Рембрандт, Микеланджело Буонаротти, Рафаэль Санти). Мифологические темы в зарубежном искусстве (С. Боттичелли, Джорджоне, Рафаэль Санти). Русская религиозная живопись XIX века (А.А. Иванов, И.Н. Крамской, В.Д. Polenov). Тематическая картина в русском искусстве XIX века (К.П. Брюллов). Историческая живопись художников объединения «Мир искусства» (А.Н. Бенуа, Е.Е. Лансере, Н.К. Рерих). Исторические картины из жизни моего города (исторический жанр). Праздники и повседневность в изобразительном искусстве (бытовой жанр). Тема Великой Отечественной войны в монументальном искусстве и в живописи. Мемориальные ансамбли. Место и роль картины в искусстве XX века (Ю.И. Пименов, Ф.П. Решетников, В.Н. Бакшеев, Т.Н. Яблонская). Искусство иллюстрации (И.Я. Билибин, В.А. Милашевский, В.А. Фаворский). Анималистический жанр (В.А. Ватагин, Е.И. Чарушин). Образы животных в современных предметах декоративно-прикладного искусства. Стилизация изображения животных.

Конструктивное искусство: архитектура и дизайн

Художественный язык конструктивных искусств. Роль искусства в организации предметно - пространственной среды жизни человека. От плоскостного изображения к объемному макету. Здание как сочетание различных объемов. Понятие модуля. Важнейшие архитектурные элементы здания. Вещь как сочетание объемов и как образ времени. Единство художественного и функционального в вещи. Форма и материал. Цвет в архитектуре и дизайне. Архитектурный образ как понятие эпохи (Ш.Э. ле Корбюзье). Тенденции и перспективы развития современной архитектуры. Жилое пространство города (город, микрорайон, улица). Природа и архитектура. Ландшафтный дизайн. Основные школы садово-паркового искусства. Русская усадебная культура XVIII - XIX веков. Искусство флористики. Проектирование пространственной и предметной среды. Дизайн моего сада. История костюма. Композиционно - конструктивные принципы дизайна одежды.

Изобразительное искусство и архитектура России XI -XVII вв.

Художественная культура и искусство Древней Руси, ее символичность, обращенность к внутреннему миру человека. Архитектура Киевской Руси. Мозаика. Красота и своеобразие архитектуры Владимиро-Суздальской Руси. Архитектура Великого Новгорода. Образный мир древнерусской живописи (Андрей Рублев, Феофан Грек, Дионисий). Соборы Московского Кремля. Шатровая архитектура (церковь Вознесения Христова в селе Коломенском, Храм Покрова на Рву). Изобразительное искусство «бунташного века» (парсуна). Московское барокко.

Искусство полиграфии

Специфика изображения в полиграфии. Формы полиграфической продукции (книги, журналы, плакаты, афиши, открытки, буклеты). Типы изображения в полиграфии (графическое, живописное, компьютерное фотографическое). Искусство шрифта. Композиционные основы макетирования в графическом дизайне. Проектирование обложки книги, рекламы, открытки, визитной карточки и др.

Стили, направления виды и жанры в русском изобразительном искусстве и архитектуре XVIII- XIX вв.

Классицизм в русской портретной живописи XVIII века (И.П. Аргунов, Ф.С. Рокотов, Д.Г. Левицкий, В.Л. Боровиковский). Архитектурные шедевры стиля барокко в Санкт- Петербурге (В.В. Растрелли, А. Ринальди). Классицизм в русской архитектуре (В.И. Баженов, М.Ф. Казаков). Русская классическая скульптура XVIII века (Ф.И. Шубин, М.И. Козловский). Жанровая живопись в произведениях русских художников XIX века (П.А. Федотов). «Товарищество передвижников» (И.Н. Крамской, В.Г. Перов, А.И. Куинджи). Тема русского раздолья в пейзажной живописи XIX века (А.К. Саврасов, И.И. Шишкин, И.И. Левитан, В.Д. Поленов). Исторический жанр (В.И. Суриков). «Русский стиль» в архитектуре модерна (Исторический музей в Москве, Храм Воскресения Христова (Спас на Крови) в г. Санкт - Петербурге). Монументальная скульптура второй половины XIX века (М.О. Микешин, А.М. Опекушин, М.М. Антокольский).

Взаимосвязь истории искусства и истории человечества

Традиции и новаторство в изобразительном искусстве XX века (модерн, авангард, сюрреализм). Модерн в русской архитектуре (Ф. Шехтель). Стиль модерн в зарубежной архитектуре (А. Гауди). Крупнейшие художественные музеи мира и их роль в культуре (Прадо, Лувр, Дрезденская галерея). Российские художественные музеи (Русский музей, Эрмитаж, Третьяковская галерея, Музей изобразительных искусств имени А.С. Пушкина). Художественно-творческие проекты.

Изображение в синтетических и экранных видах искусства и художественная фотография

Роль изображения в синтетических искусствах. Театральное искусство и художник. Сценография - особый вид художественного творчества. Костюм, грим и маска. Театральные художники начала XX века (А.Я. Головин, А.Н. Бенуа, М.В. Добужинский). Опыт художественно-творческой деятельности. Создание художественного образа в искусстве фотографии. Особенности художественной фотографии. Выразительные средства фотографии (композиция, план, ракурс, свет, ритм и др.). Изображение в фотографии и в живописи. Изобразительная природа экранных искусств. Специфика киноизображения: кадр и монтаж. Кинокомпозиция и средства эмоциональной выразительности в фильме (ритм, свет, цвет, музыка, звук). Документальный, игровой и анимационный фильмы. Коллективный процесс творчества в кино (сценарист, режиссер, оператор, художник, актер). Мастера российского кинематографа (С.М. Эйзенштейн, С.Ф. Бондарчук, А.А. Тарковский, Н.С. Михалков). Телевизионное изображение, его особенности и возможности (видеосюжет, репортаж и др.). Художественно-творческие проекты.

Тематическое планирование.

№п/п	Наименование раздела, темы	Модуль «Школьный урок»	Количество часов			
			5 кл.	6 кл.	7 кл.	9 кл.
1.	Декоративно-прикладное искусство в жизни человека		35			
	- Древние корни народного искусства		8			
	-Связь времён в народном искусстве	«День матери»	8			
	-Декор- человек, общество, время		12			
	-Декоративное искусство в современном мире	«День семьи»	7			
2.	Изобразительное искусство в жизни человека			35		
	-Виды изобразительного искусства и основы образного языка			8		
	-Мир наших вещей. Натюрморт	«День матери»		8		
	-Вглядываясь в человека. Портрет			12		
	-Человек и пространство в изобразительном искусстве	«День семьи»		7		
3.	Дизайн и архитектура в жизни человека				35	
	-Художник – дизайн – архитектура. Искусство композиции – основа дизайна и архитектуры.				8	
	-В мире вещей и зданий. Художественный язык конструктивных искусств.	«День матери»			8	
	-Город и человек. Социальное значение дизайна и архитектуры в жизни человека.				12	
	-Человек в зеркале дизайна и архитектуры. Образ человека и индивидуальное проектирование.	«День семьи»			7	
4	Изобразительное искусство в театре, кино, на телевидении					35
	-Художник и искусство театра. Роль изображения в синтетических искусствах.					8

	-Эстафета искусств: от рисунка к фотографии. Эволюция изобразительных искусств и технологий.	«День матери»				8
	-Фильм — творец и зритель. Что мы знаем об искусстве кино?					12
	-Телевидение — пространство культуры? Экран — искусство — зритель.	«День семьи»				7
	Итого: 140 часов		35	35	35	35

Критерии оценивания по изобразительному искусству

Формы контроля:

Оценка уровня освоения учащимися образовательной программы по предмету Практическая творческая работа оценивается по нескольким показателям:

а) соответствие задачам, завершенность, аккуратность;

б) графические выразительные особенности, композиционное решение, живописное решение (можно поставить две оценки).

Отдельно оценивается трудолюбие — это добросовестное отношение к домашним заданиям, поддержание порядка на рабочем месте, эстетика работы, бережное и экономное отношение к художественным материалам и инструментам, выполнение отдельных поручений (работа лаборанта, роль главного художника и т.п.).

Высокий уровень (оценка «5») ставится, когда ученик:

уровень художественной грамотности вполне соответствует этапу обучения, и учебная задача по методу полностью выполнена;

полностью овладел программным материалом, связывает графическое и цветовое решение с основным замыслом изображения;

правильно решает композицию, правила перспективы, передачу пропорций и объема, отражает в своих рисунках единство формы и декора;

интересуется учебным предметом, творчески подходит к выполнению задания,

своевременно выполняет задания;

отстаивает свое мнение по поводу рассматриваемого произведения, ведет поисковую работу по подбору иллюстративного материала;

ошибок в изображении не делает, но допускает неточности.

Повышенный уровень. Оценка «4» ставится, когда ученик:

уровень художественной грамотности соответствует этапу обучения (допускаются незначительные отклонения), и учебная задача по методу выполнена;

полностью овладел программным материалом, связывает графическое и цветовое решение с основным замыслом изображения, допуская затруднения в решении композиции, построения перспективы, передачи пропорций и объема;

проявляет интерес к учебному предмету, своевременно выполняет задания; допускает ошибки второстепенного порядка, исправление которых требует периодической помощи учителя.

Базовый уровень. Оценка «3» ставится, когда ученик:

уровень художественной грамотности в основном соответствует этапу обучения, и учебная задача по методу в основном выполнена (или выполнена не полностью);

основной материал знает нетвердо, при выполнении задания нуждается в помощи учителя и частичного применения средств наглядности;

обнаруживает незнание или непонимание большей или наиболее важной части учебного материала.

Низкий уровень. Оценка «2» ставится, когда ученик:

уровень художественной грамотности не соответствует этапу обучения, и учебная задача по методу не выполнена

Устные ответы во время беседы. При оценке устных ответов учитываются:

активное участие в беседе;

умение собеседника прочувствовать суть вопроса;

умение найти нужное, выразительное слово;

искренность ответов, их развернутость, образность, аргументированность;

умение высказывать свое суждение;

умение делать выводы;

использование в беседе домашних наблюдений.

Устный ответ:

Высокий уровень. Оценка "5" ставится, если ученик:

Показывает глубокое и полное знание и понимание всего объема программного материала;

Умеет составить полный и правильный ответ на основе изученного материала; выделять главные положения, самостоятельно подтверждать ответ конкретными примерами, фактами; самостоятельно и аргументировано делать анализ, обобщения, выводы.

Устанавливать межпредметные (на основе ранее приобретенных знаний) и внутрипредметные связи, творчески применять полученные знания в незнакомой ситуации.

Последовательно, четко, связно, обоснованно и безошибочно излагать учебный материал; давать ответ в логической последовательности с использованием принятой терминологии; делать собственные выводы; формулировать точное определение и истолкование основных понятий, законов, теорий; при ответе не повторять дословно текст учебника; излагать материал литературным языком; правильно и обстоятельно отвечать на дополнительные вопросы учителя.

Самостоятельно и рационально использовать наглядные пособия, справочные материалы, учебник, дополнительную литературу, первоисточники; применять систему условных обозначений при ведении записей, сопровождающих ответ;

Самостоятельно, уверенно и безошибочно применяет полученные знания в решении проблем на творческом уровне; допускает не более одного недочёта, который легко исправляет по требованию учителя; имеет необходимые навыки работы с приборами, чертежами, схемами и графиками, сопутствующими ответу; записи, сопровождающие ответ, соответствуют требованиям.

Повышенный уровень. Оценка "4" ставится, если ученик:

Показывает знания всего изученного программного материала, материал излагает в определенной логической последовательности, при этом допускает одну негрубую ошибку или не более двух недочетов и может их исправить самостоятельно при требовании или при небольшой помощи преподавателя; в основном усвоил учебный материал; подтверждает ответ конкретными примерами; правильно отвечает на дополнительные вопросы учителя.

Умеет самостоятельно выделять главные положения в изученном материале; на основании фактов и примеров обобщать, делать выводы, устанавливать внутриспредметные связи.

Применять полученные знания на практике в видоизменённой ситуации, соблюдать основные правила культуры устной речи, использовать научные термины;

Не обладает достаточным навыком работы со справочной литературой, учебником, первоисточниками (правильно ориентируется, но работает медленно).

Базовый уровень. Оценка "3" ставится, если ученик:

усвоил основное содержание учебного материала, имеет пробелы в усвоении материала, не препятствующие дальнейшему усвоению программного материала;

материал излагает несистематизированно, фрагментарно, не всегда последовательно;

допустил ошибки и неточности в использовании научной терминологии, определения понятий дал недостаточно четкие;

отвечает неполно на вопросы учителя (упуская и основное), или воспроизводит содержание текста учебника, но недостаточно понимает отдельные положения, имеющие важное значение в этом тексте;

Низкий уровень. Оценка "2" ставится, если ученик:

не усвоил и не раскрыл основное содержание материала;

не делает выводов и обобщений.

не знает и не понимает значительную или основную часть программного материала в пределах поставленных вопросов; или при ответе (на один вопрос) допускает более двух грубых ошибок, которые не может исправить даже при помощи учителя.

По окончании устного ответа учащегося педагогом даётся краткий анализ ответа, объявляется мотивированная оценка. Возможно привлечение других учащихся для анализа ответа, самоанализ, предложение оценки.

Критерии, определяющие степень усвоения базовых знаний, умений, навыков в области изобразительного искусства

Для рисунка с натуры:

Композиционное расположение изображения (5-9 классы): изображение не выходит за пределы листа бумаги, рисунок хорошо komponуется на листе бумаги).

Изображение общего пространственного положения объекта в рисунке (5-9 классы): правильное изображение, соответствующее действительному общему пространственному положению объекта, его направлению в пространстве.

Передача в рисунке пропорций объекта изображения (5-9 классы): правильная передача пропорций (пропорции на изображении соответствуют реальным пропорциям натуры в зависимости от конкретной точки зрения).

Передача в рисунке конструктивного строения объекта (объектов) изображения (5-9 классы): правильная передача в рисунке конструктивного строения объекта изображения (в рисунке выявлены геометрическая основа строения натуры).

Передача в рисунке перспективного сокращения объекта изображения (5-9 классы): правильная передача в рисунке перспективного сокращения объекта (рисунок выполнен в угловой или фронтальной перспективе, правильно определены линия горизонта, точки схода, степень перспективного сокращения плоскостей).

Передача в рисунке цвета натуры (5-9 классы): правильная передача цвета (цвет изображения соответствует действительному цвету натуры), отношений цветовых тонов, которые являются результатом восприятия действительного цвета натуры, обусловленного особенностями освещения, воздушной перспективы, окраской окружающих предметов и т.д.

Передача светотени в рисунке (5-9 классы): правильная передача светотени (наличие в рисунке градаций светотени - света, тени, полутени, рефлексов, бликов, соответствующих действительным градациям светотени в натуре).

Передача в рисунке объема изображаемого объекта (5-9 классы): объем изображаемого объекта передается с помощью светотени, перспективного сокращения формы в пространстве, с использованием закономерностей воздушной перспективы.

Для рисунков на темы и эскизов иллюстраций:

Композиционное решение темы (5-9 классы): правильное композиционное решение темы (в рисунке выражена смысловая связь элементов композиции, выявлен сюжетно-композиционный центр, действие komponуется в заданном формате листа бумаги).
Изображение пространства в рисунке (5-9 классы): правильное изображение пространства (в рисунке основание более близких предметов изображаются ниже, дальних предметов - выше относительно нижнего края листа бумаги, передние предметы изображаются крупнее равных по размерам, но удаленных предметов).

Передача в рисунке конструктивного строения объектов изображения (5 -9 классы): правильная передача в рисунке конструктивного строения объектов изображения (в рисунке выявлены геометрическая основа строения изображаемых объектов).

Передача в рисунке перспективного сокращения изображаемых объектов (5-9 классы): правильная передача в рисунке перспективного сокращения изображаемых объектов (в рисунке правильно определены линия горизонта, точка схода, степень перспективного сокращения плоскостей изображаемых объектов).

Передача в рисунке пропорций изображаемых объектов (5-9 классы): правильная передача пропорций (пропорции изображаемых в тематической композиции объектов соответствуют пропорциям этих объектов в действительности).

Передача в рисунке цвета объектов (5-9 классы): правильная передача цвета (цветовая окраска изображенных в тематическом рисунке объектов соответствует действительному цвету этих объектов, в композиции наблюдается цветовая гармония, единство и цельность цветовых пятен).

Передача в рисунке светотени (5-9 классы): правильная передача светотени (наличие на изображаемых объектах градаций светотени - света, тени, полутени, рефлексов, бликов, соответствующих действительным градациям светотени на этих объектах).

Передача в рисунке объема изображаемых объектов (5-9 классы): объем изображаемых объектов передается с помощью светотени, использования закономерностей линейной и воздушной перспективы.

Для декоративных рисунков (5-9 классы):

Композиционное решение орнамента (узора): правильное композиционное решение орнамента (в рисунке выражена смысловая связь всех частей композиции, подчеркнуто общее движение элементов узора).

Умение перерабатывать реальные формы растительного и животного мира в декоративные.

Умение стилизовать реальный цвет объектов в декоративный.

Умение использовать в декоративном рисунке необходимые элементы узора - линию симметрии и ритм.

Общими критериями для всех видов рисунков (5 -9 классы) являются:

Самостоятельность в выполнении рисунка.

Выразительность рисунка.

Способ выполнения рисунка: правильный (эффективный) способ выполнения рисунка - от общего к частному и от частного снова к общему; выполнение предварительного эскиза, использование схем, линий построения рисунка.

Эмоционально-эстетическое отношение к процессу рисования и рисунку.

Критерии оценивания устного ответа:

Высокий уровень. Отметкой «5» оценивается ответ, обнаруживающий прочные знания и глубокое понимание текста изучаемого произведения; умение объяснять взаимосвязь событий, характер и поступки героев и роль художественных средств в раскрытии идейно-эстетического содержания произведения.

Повышенный уровень. Отметкой «4» оценивается ответ, который показывает прочное знание и достаточно глубокое понимание текста изучаемого произведения; умение объяснять взаимосвязь событий, характеры и поступки героев и роль основных художественных средств в раскрытии идейно-эстетического содержания произведения; умение пользоваться основными теоретико-литературными знаниями и навыками при анализе прочитанных произведений; умение привлекать текст произведения для обоснования своих выводов; хорошее владение монологической литературной речью. Однако допускается одна-две неточности в ответе.

Базовый уровень. Отметкой «3» оценивается ответ, свидетельствующий в основном о знании и понимании текста изучаемого произведения; умении объяснить взаимосвязь основных событий, характеры и поступки героев и роль важнейших художественных средств в раскрытии идейно-художественного содержания произведения; о знании основных вопросов теории, но недостаточном умении пользоваться этими знаниями при анализе произведений; об ограниченных навыках разбора и недостаточном умении привлекать текст произведения для подтверждения своих выводов. Допускается несколько ошибок в содержании ответа, недостаточно свободное владение монологической речью, ряд недостатков в композиции и языке ответа, несоответствие уровня чтения нормам, установленным для данного класса.

Проект

Критерии оценки индивидуального проекта

Предметные результаты (максимальное значение — 3 баллов)

1. Знание основных терминов и фактического материала по теме проекта

2. Знание существующих точек зрения (подходов) к проблеме и способов ее решения 3. Знание источников информации

Метапредметные результаты (максимальное значение — 7 баллов)

Умение выделять проблему и обосновывать ее актуальность

Умение формулировать цель, задачи

Умение сравнивать, сопоставлять, обобщать и делать выводы

Умение выявлять причинно-следственные связи, приводить аргументы и иллюстрировать примерами

Умение соотнести полученный результат (конечный продукт) с поставленной целью

Умение находить требуемую информацию в разных источниках.

Владение грамотной, эмоциональной и свободной речью

Таблица перевода оценки индивидуального проекта

Уровень	%	Баллы	Оценка
3 - высокий	90-100%	9-10 баллов	5
2 - повышенный	66-89%	7-8 баллов	4
1 - базовый	50 -65 %	5-6 баллов	3
0 - ниже	Менее	4 и менее	2